



# 15 en descendant

FICHE D'ACTIVITÉ 001

## Objectifs : Déplacements et placements

**Nombre de joueurs :** 1 contre 1

**Matériel :** 6 balles et 1 cochonnet par joueur

### Préparation

Aucune préparation nécessaire



### Déroulement

- Les deux joueurs commencent avec un total de 15 points.
- Chaque joueur lance son cochonnet et sa première balle de son côté du terrain.
- **Le joueur rouge** essaie de reprendre le point en utilisant le moins de balles possible, sur la première balle lancée par le joueur bleu.
- **Le joueur bleu** fait la même chose sur le jeu créé par le joueur rouge.
- Compter le nombre de balles utilisées par chaque joueur pour reprendre le point et déduire celui-ci au nombre de points restants.
- Répéter l'exercice jusqu'à ce que l'un des deux joueurs se retrouve avec 0 point.
- **Le premier joueur qui arrive à 0 point perd le match.**
- **Si les 2 joueurs arrivent à 0 point durant la même manche :** faire une manche supplémentaire et le joueur qui aura utilisé le moins de balles pour reprendre le point sera le vainqueur.

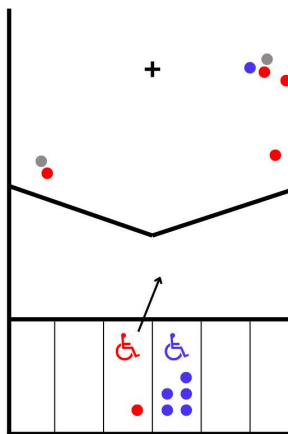
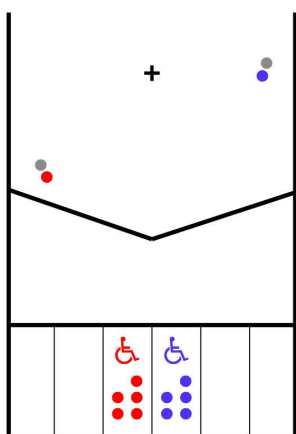
***EXEMPLE (PAGE SUIVANTE)!***

## Variante

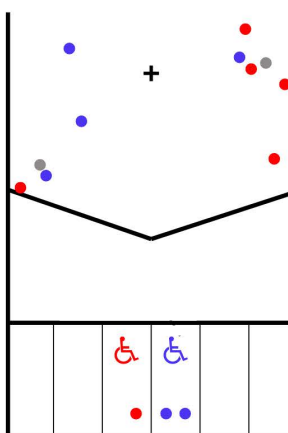
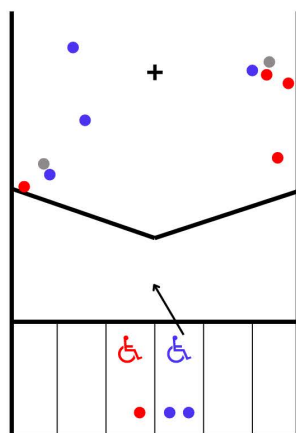
Pour compliquer les choses, au lieu de faire la première balle de son côté de jeu, il est possible de le faire n'importe où sur le terrain.

### EXEMPLE

1. Les 2 joueurs jouent leur cochonnet et leur première balle
2. Le joueur rouge reprend l'avantage



3. Le joueur bleu reprend l'avantage
4. Faire le calcul des points restants



#### Rouge

Balles Utilisées: 4

$$15-4 = 11$$

Points restants: 11

#### Bleu

Balles Utilisées: 3

$$15-4 = 12$$

Points restants: 12